

Flash mensuel

01.2022

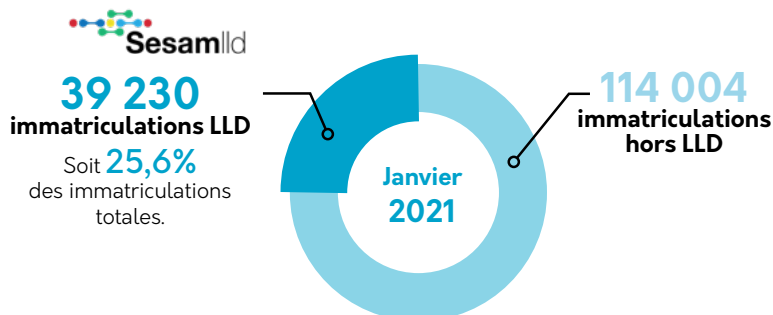
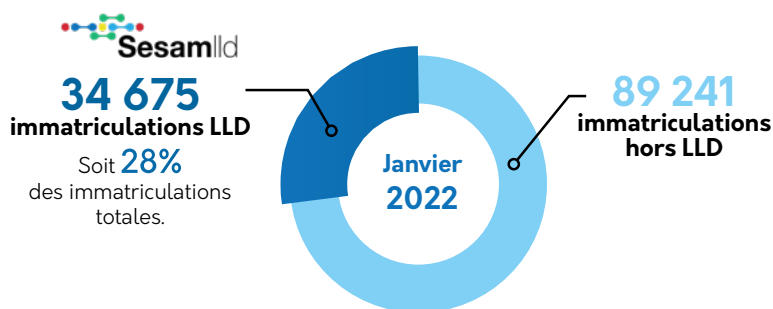


Le marché de la **Location Longue Durée**
Mois de janvier 2022

LA LLD POURSUIT SON ASCENSION ET GAGNE DES PARTS DE MARCHÉ.

En janvier 2022, les 34 675 immatriculations LLD représentent **28% du marché automobile**, alors qu'elles s'établissaient au niveau singulièrement bas de 25,6% en janvier de l'année précédente. Ralenti par des délais de livraison importants, le marché dans son ensemble recule de 19,1%.

IMMATRICULATIONS VÉHICULES LÉGERS (VP+VU+VS)



IMMATRICULATIONS LLD



57,6%

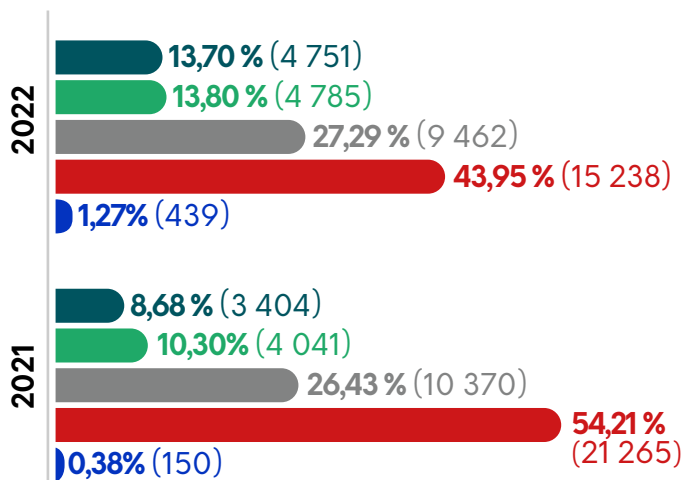
des véhicules d'entreprises¹ sont immatriculés en LLD

(1) hors Loueurs Courte Durée, véhicules de démonstration, véhicules constructeurs

LA MORPHOLOGIE DES PARCS ÉVOLUE

Sous l'effet des réglementations, la part du Diesel chute à 44% des immatriculations, contre 54,2% en janvier 2021. Cette tendance dans le renouvellement des parcs profite aux véhicules à essence, qui constituent 27,3% des véhicules nouvellement immatriculés - contre 26,4% en 2021.

Les véhicules fonctionnant aux énergies alternatives (GPL, GNV, bioGNV, etc.) stagnaient à un niveau très faible il y a un an (0,4% en janvier 2021). Leur volume est multiplié par 3, s'élevant ainsi à 1,3% des immatriculations LLD. Cette hausse tient essentiellement à la croissance des véhicules à bicarburant "essence-GPL" et "superéthanol-électricité (non rechargeable)". Enfin, on peut remarquer que près d'un véhicule sur sept financé en LLD est électrique ou hybride rechargeable.



Nombre d'immatriculations par énergie entre parenthèses.

Sesamlld

Immeuble Arc en Ciel - Bâtiment B
17 rue de la vanne - 92120 MONTROUGE

Tél. : +33 (0)1 85 65 11 25
+33 (0)1 85 65 11 07

Publication de Sesamlld
Conception réalisation : Ainsi Com

source : **Dataneo**
Data Car Intelligence

www.sesamlld.com